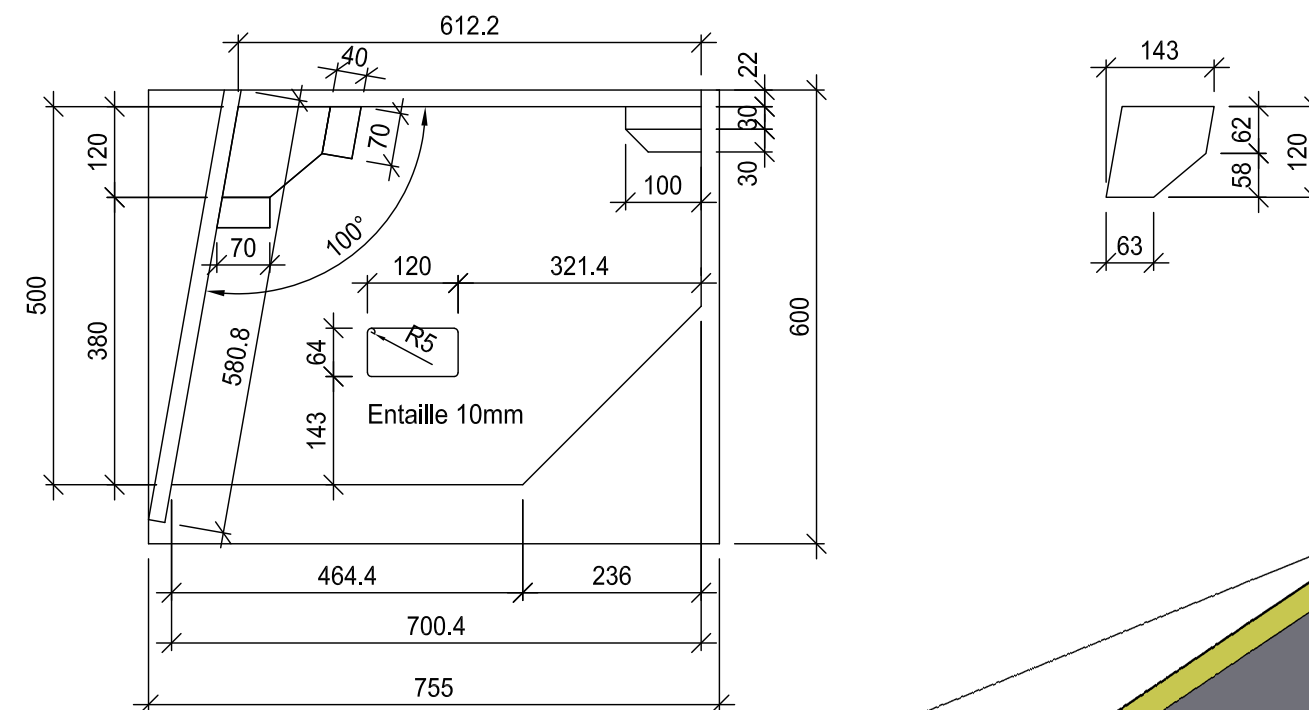
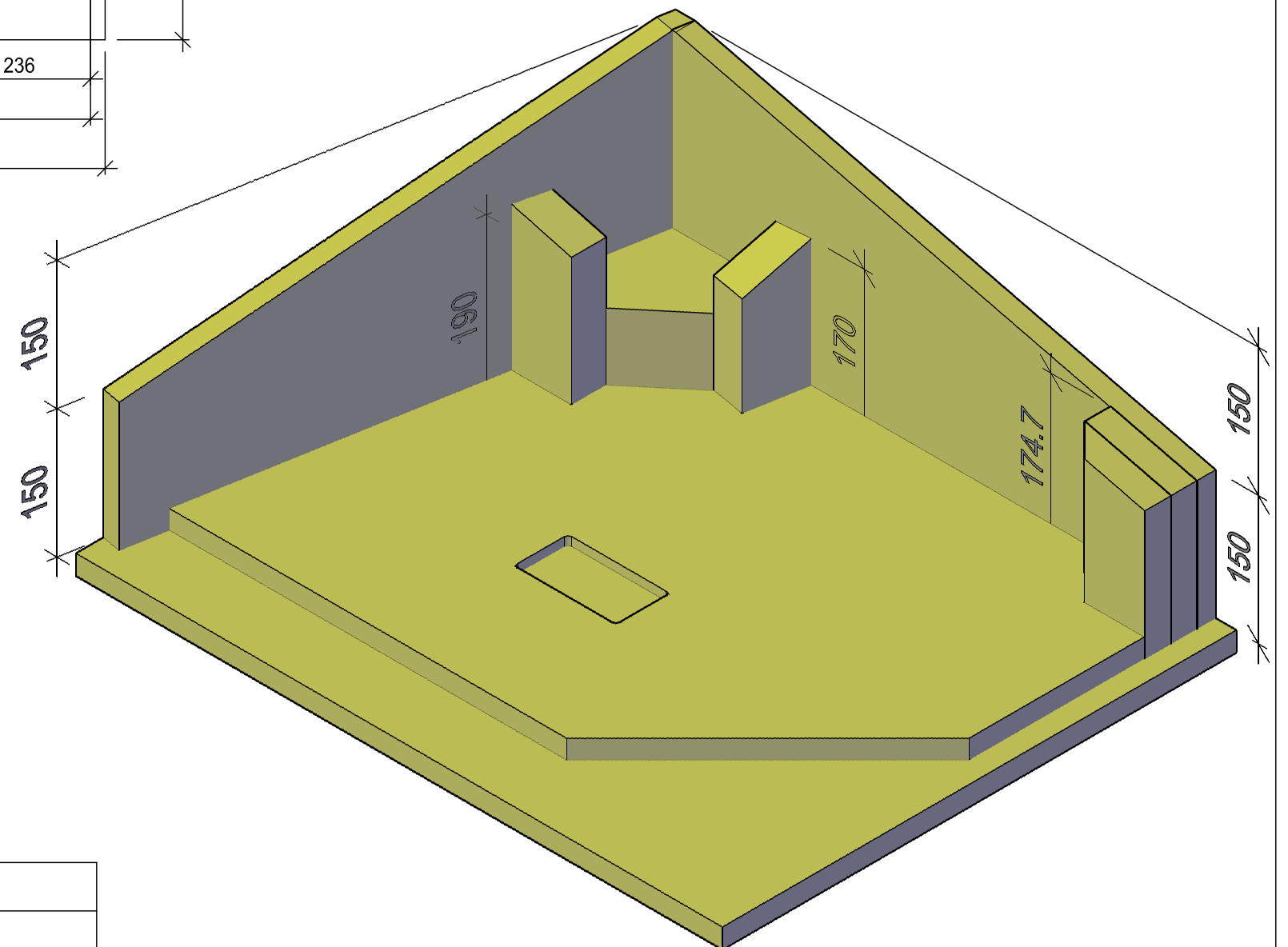


Maquette travaux d'ajustage

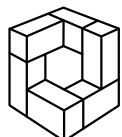
Liste de matériaux	Mat.	Pce.	Long.	Larg.	Ep.
Base	MDF	1	755	600	22
Intermédiaire	MDF	1	<u>700.4</u>	500	22
Coté gauche	MDF	1	<u>580.8</u>	<u>300</u>	22
Dos	MDF	1	<u>612.2</u>	<u>300</u>	22
Doublage	MDF	2	<u>194.7</u>	150	30
Pièces angle gauche	Sap	1	100	120	143
Pièces angle gauche	Sap	1	190	70	40
Pièces angle gauche	Sap	1	170	70	40



Plan destiné à la préparation de la maquette



2



Travail pratique

Travail pratique fondamental (TPF)
6. Semestre

FRM / VSSM

Exercise N°: 16a-P.2

Echelle: 1:10

Dimension plan: 420 x 297

Date: 02.11.2018

Dessiné: Is/oc